



ТЕРРИТОРИАЛЬНЫЙ ОРГАН
ФЕДЕРАЛЬНОЙ СЛУЖБЫ
ГОСУДАРСТВЕННОЙ СТАТИСТИКИ
ПО ЧЕЧЕНСКОЙ РЕСПУБЛИКЕ

ОСНОВНЫЕ СОЦИАЛЬНО – ЭКОНОМИЧЕСКИЕ ПОКАЗАТЕЛИ

январь – март 2024 год

24.05.2024

СОДЕРЖАНИЕ

Экономические показатели	4
Индексы цен и тарифов	11
Финансовая деятельность организаций	13
Социальные показатели	15
Демографические показатели	19

1

Экономические показатели

ИНДЕКС ПРОМЫШЛЕННОГО ПРОИЗВОДСТВА

январь – март 2024 г. в % к январю – марту 2023 года

ЧЕЧЕНСТАТ

Индекс промышленного производства **104,8**

Добыча полезных ископаемых **99,1**

Обрабатывающие производства **103,6**

Обеспечение электроэнергией, газом и паром; кондиционирование воздуха **114,4**

Водоснабжение; водоотведение, организация сбора и утилизации отходов, деятельность по ликвидации загрязнений **97,9**

Индекс промышленного производства



5 субъекта
значение показателя
больше, чем в ЧР

1 субъект
значение показателя
меньше, чем в ЧР

ОБЪЕМ ОТГРУЖЕННОЙ ПРОДУКЦИИ (РАБОТ И УСЛУГ)

январь – март 2024 г., млрд рублей

ЧЕЧЕНСТАТ

**Промышленное
производство** **22,5**

Добыча полезных ископаемых **1,6**

Обрабатывающие производства **5,0**

Обеспечение электроэнергией,
газом и паром;
кондиционирование воздуха **15,3**

Водоснабжение; водоотведение,
организация сбора и утилизации
отходов, деятельность
по ликвидации загрязнений **0,6**

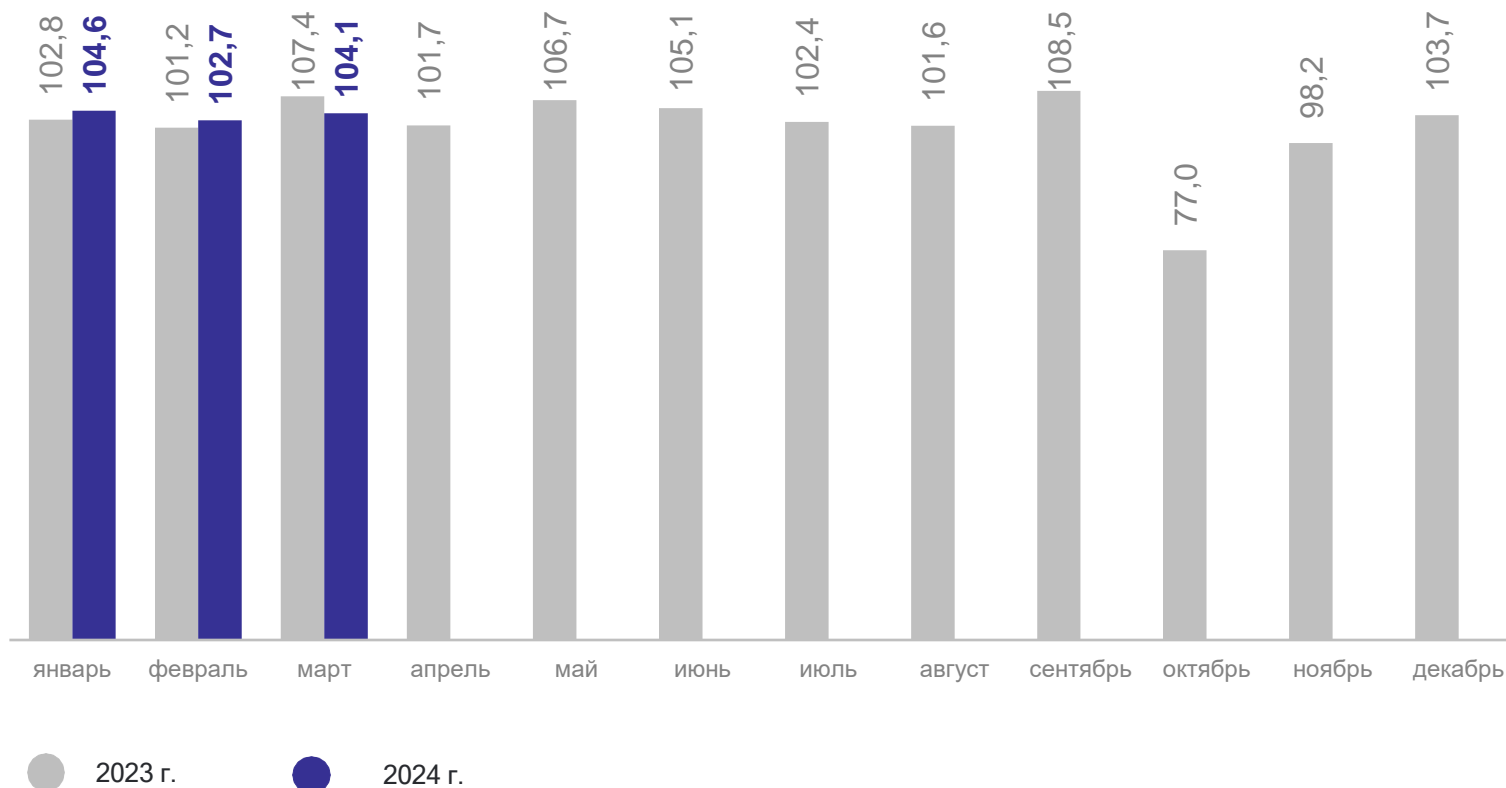
Структура объема отгруженной продукции
(работ и услуг), в % к итогу



ДИНАМИКА ОБЪЕМА ПРОИЗВОДСТВА ПРОДУКЦИИ СЕЛЬСКОГО ХОЗЯЙСТВА

в % к соответствующему периоду предыдущего года

ЧЕЧЕНСТАТ



Объем производства продукции сельского хозяйства всех сельхозпроизводителей

6,3 млрд рублей

январь – март 2024г.

103,9%

к январю – марту 2023 года

ОБЪЕМ РАБОТ, ВЫПОЛНЕННЫХ ПО ВИДУ ДЕЯТЕЛЬНОСТИ «СТРОИТЕЛЬСТВО»

январь – март 2024 г.

ЧЕЧЕНСТАТ

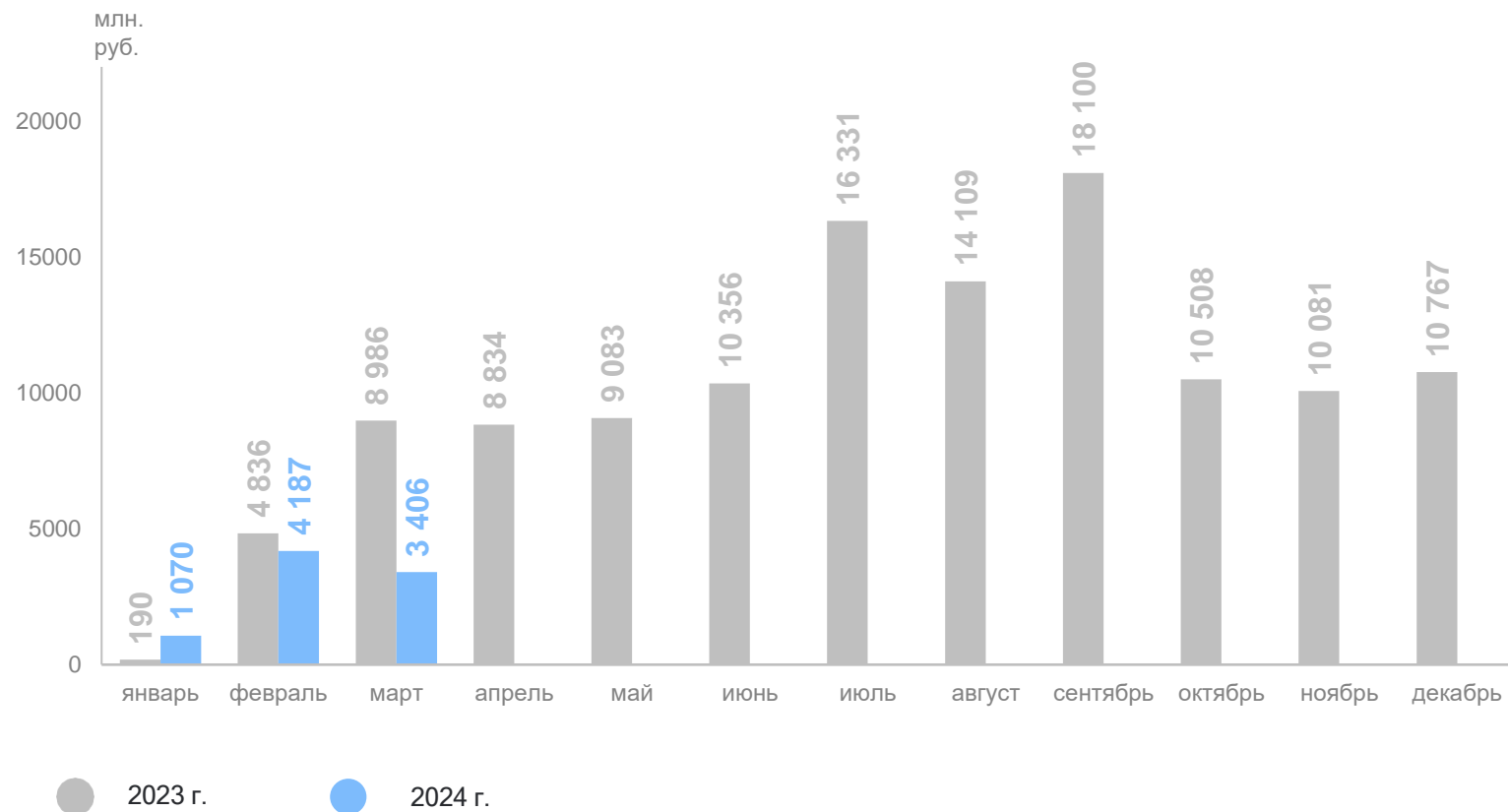


Объем работ,
выполненных
по виду деятельности
«Строительство»

8,7 млрд руб.

59,2 %

к январю – марту 2023 года



ДЕЯТЕЛЬНОСТЬ АВТОМОБИЛЬНОГО ТРАНСПОРТА

январь – март 2024 г.

ЧЕЧЕНСТАТ



Перевезено грузов

1,1
млн тонн

100,7%

к январю – марту
2023 года



Грузооборот

81,7
млн т-км

88,5%



Перевезено
пассажигов

3,6
млн человек

135,6%

к январю - марту
2023 года



Пассажирооборот

89,6
млн пасс.-км

135,9%

РЫНОК ТОВАРОВ И УСЛУГ

январь – март 2024 г.

ЧЕЧЕНСТАТ

Оборот розничной
торговли

62,7 млрд рублей

к январю – марту 2023 года

102,0% ↑

Оборот
общественного
питания

4,4 млрд рублей

к январю – марту 2023 года

106,8% ↑

Объем платных
услуг населению

22,8 млрд рублей

к январю – марту 2023 года

113,2% ↑

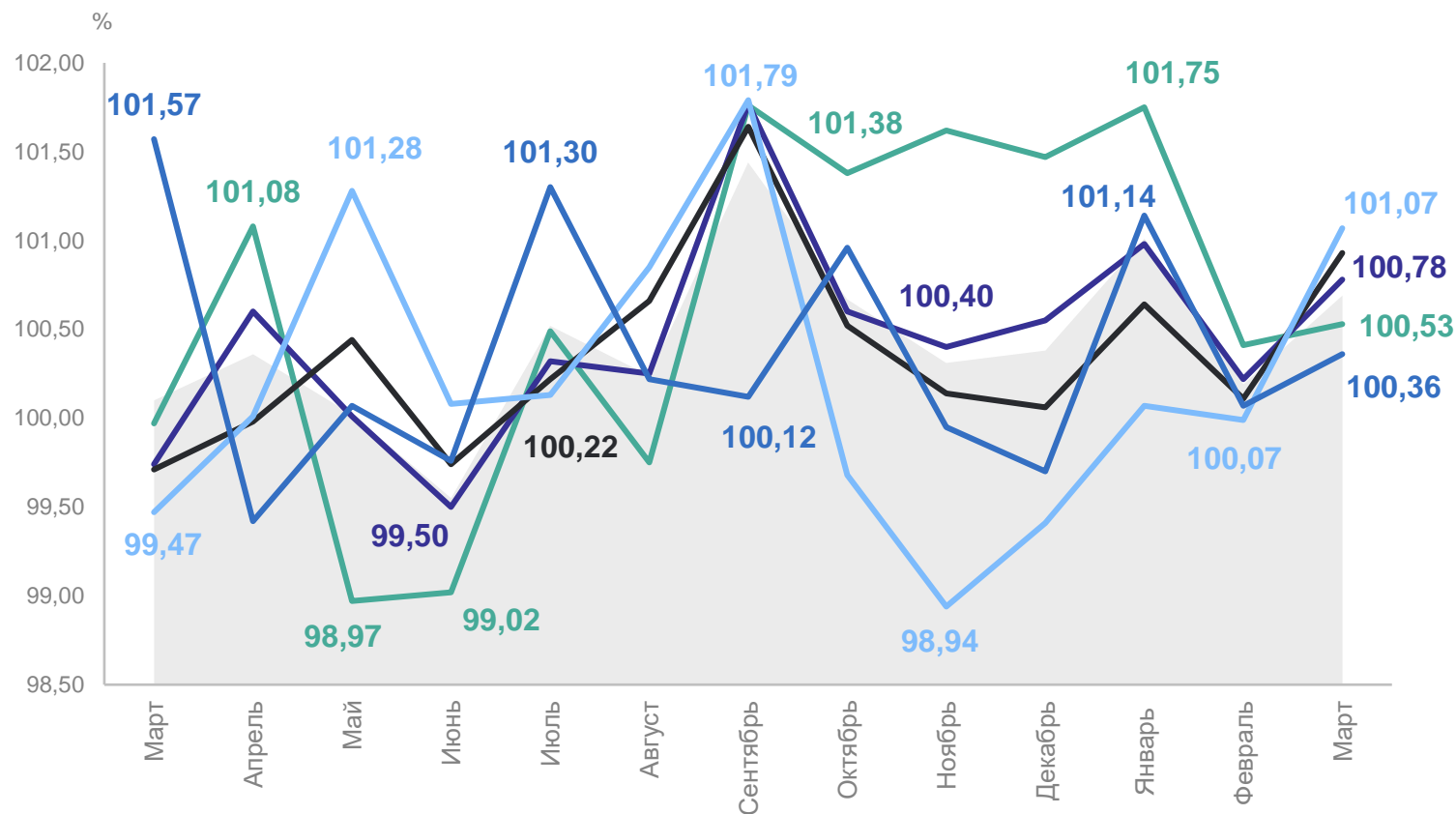
2

Индекс цен и тарифов

ИНДЕКСЫ ПОТРЕБИТЕЛЬСКИХ ЦЕН

март 2024 г. в % к предыдущему месяцу

ЧЕЧЕНСТАТ



ИПЦ **100,69**

Все товары **100,78**

Продовольственные товары **100,53**

Непродовольственные товары **101,07**

Услуги **100,36**

Базовый ИПЦ **100,93**

- ИПЦ
- Все товары
- Непродовольственные товары
- Базовый ИПЦ
- Услуги
- Продовольственные товары

3

**Финансовая деятельность
организаций**

ФИНАНСОВАЯ ДЕЯТЕЛЬНОСТЬ ОРГАНИЗАЦИЙ

январь – февраль 2024 г., млн рублей

ЧЕЧЕНСТАТ



Сальдированный
финансовый результат

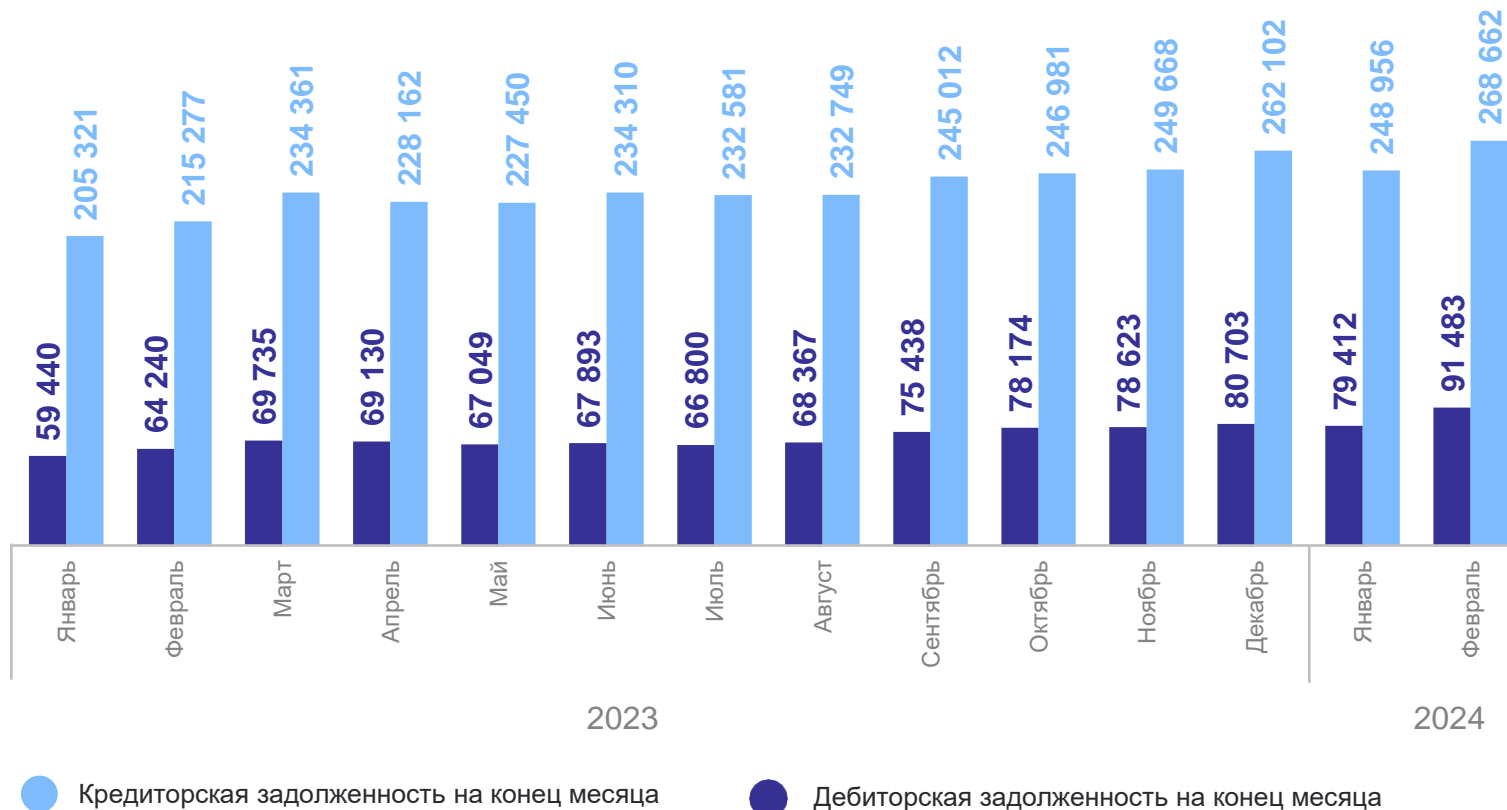
943,9

сумма прибыли

3 575,3

сумма убытка

-2 631,4



4

Социальные показатели

ЗАРАБОТНАЯ ПЛАТА РАБОТНИКОВ ОРГАНИЗАЦИЙ

январь – февраль 2024 г., рублей

ЧЕЧЕНСТАТ



Среднемесячная номинальная начисленная заработная плата одного работника

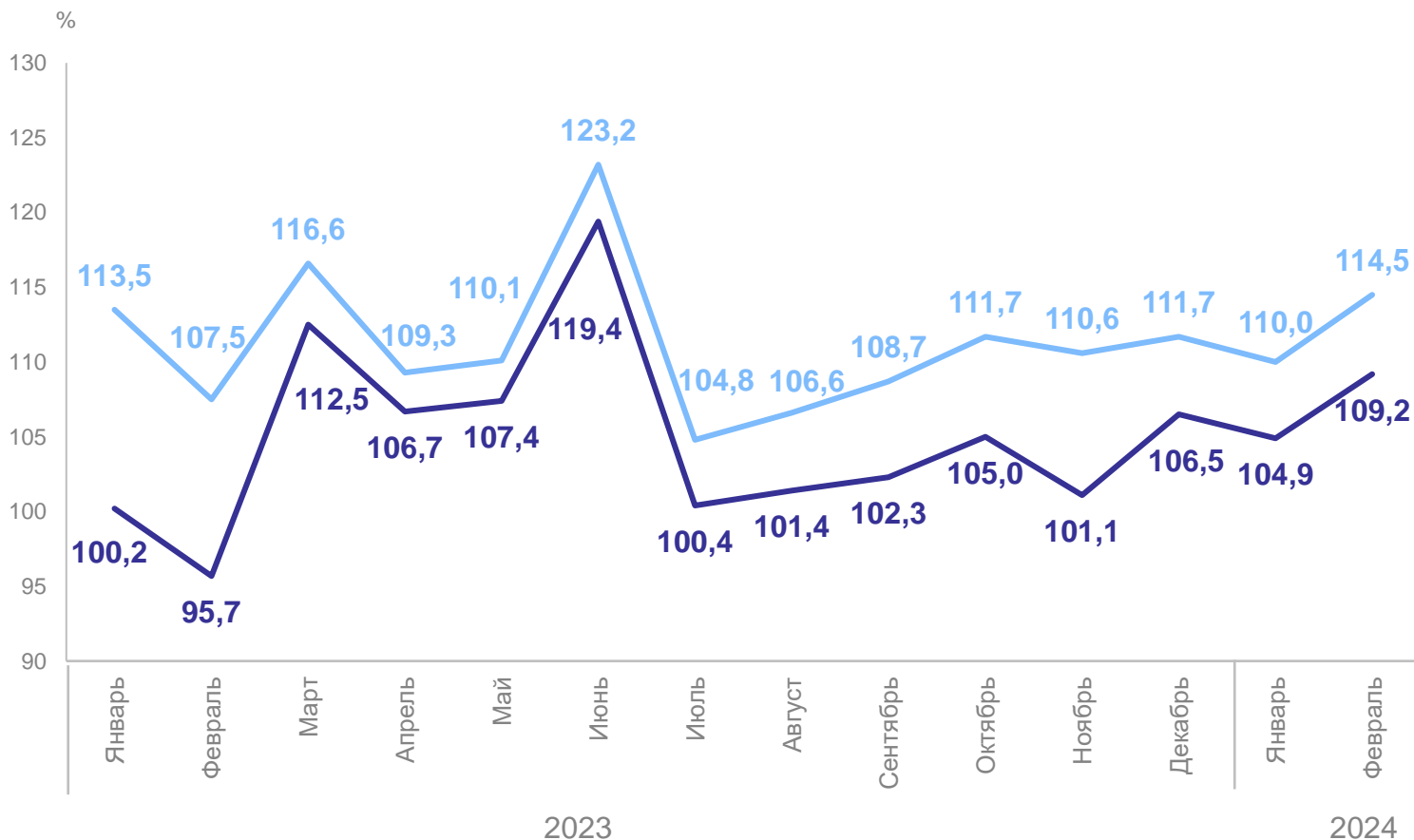
38 773,7 рублей

к январю – февралю 2023 года

112,3%

Реальная начисленная заработная плата одного работника
к январю – февралю 2023 года

107,1%



— Среднемесячная номинальная начисленная заработная плата одного работника в % к соответствующему периоду предыдущего года

— Реальная начисленная заработная плата одного работника в % к соответствующему периоду предыдущего года

ЗАРАБОТНАЯ ПЛАТА РАБОТНИКОВ ОРГАНИЗАЦИЙ*

январь – февраль 2024 г., рублей

ЧЕЧЕНСТАТ



Среднемесячная номинальная начисленная заработная плата одного работника

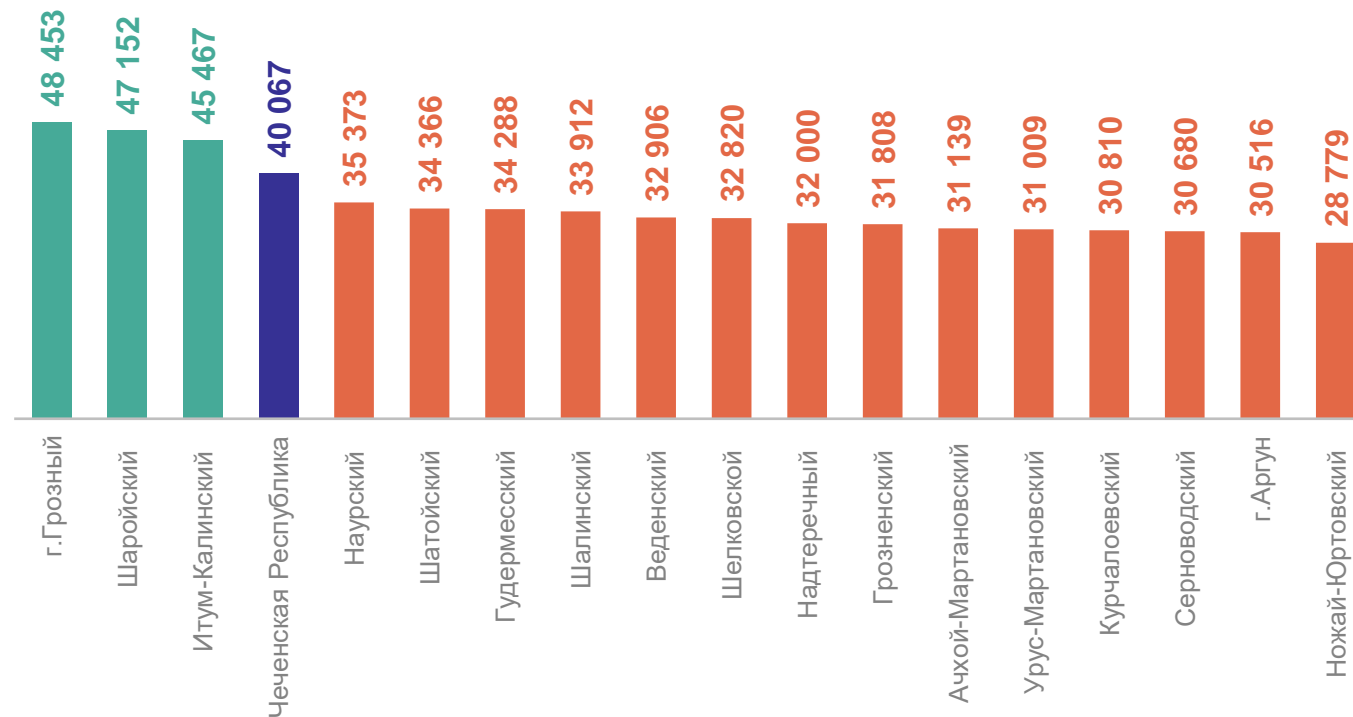
40 067,1 рублей

к январю – февралю 2023 года

112,4%

Реальная начисленная заработная плата одного работника к январю 2023 года

107,0%



3

муниципальных района заработная плата **больше**, чем в среднем по региону

14

муниципальных района заработная плата **меньше**, чем в среднем по региону

* По организациям, не относящимся к субъектам малого предпринимательства, с численностью работников больше 15 человек.

**Рабочая сила
в возрасте 15 лет
и старше***

589,7 тыс человек

численность занятых

67,6 тыс человек

численность безработных

**Зарегистрированная
безработица****

50,5 тыс человек

численность зарегистрированных
безработных

40,9 тыс человек

численность безработных получающих
пособие по безработице

**Уровень
безработицы**

10,3 %

уровень безработицы (по МОТ)

7,7 %

уровень зарегистрированной
безработицы

* По итогам обследования рабочей силы в среднем январь – март 2024 года

** По данным Министерства труда, занятости и социального развития Чеченской Республики, на конец марта 2024 года

5

Демографические показатели

ОЦЕНКА ЧИСЛЕННОСТИ НАСЕЛЕНИЯ

на 1 марта 2024 г.

Оценка численности населения, человек

1 556 423

всего

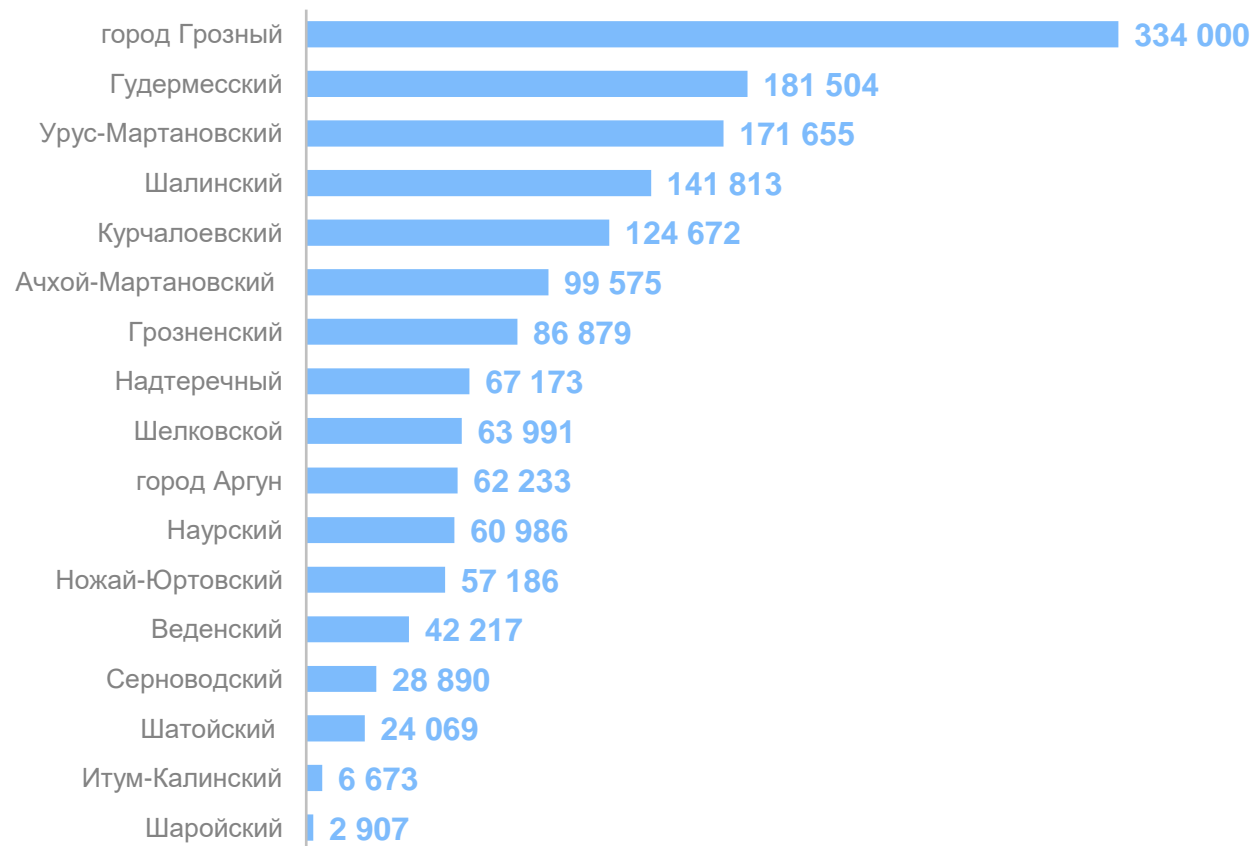
623 634

городское

932 789

сельское

Оценка численности населения, человек



ЕСТЕСТВЕННОЕ ДВИЖЕНИЕ НАСЕЛЕНИЯ

январь-февраль 2024 г.

ЧЕЧЕНСТАТ

Число родившихся

5 668 человек

Число умерших

1 224 человек

Зарегистрировано браков

390 человек

Зарегистрировано разводов

1 460 человек

Естественное движение населения,
человек

